

## WISSENSDATENBANKARTIKEL

---

# Erwerb und Zuweisung von Lizenzen für Vitextra-Produkte



# Haftungsausschluss

Für die Zwecke dieses Haftungsausschlusses:

- **Das Unternehmen** (in diesem Haftungsausschluss entweder als „das Unternehmen“, „wir“, „uns“ oder „unser“ bezeichnet) bezieht sich auf Vitextra SIA, LV-1009 Riga, Matisa iela 61 – 25.
- **Dokument** verweist auf den Wissensdatenbank-Artikel.
- **Sie** sind die Person, die auf das Dokument zugreift, bzw. das Unternehmen oder eine andere juristische Person, in deren Namen eine solche Person auf das Dokument zugreift oder es nutzt.
- **Die Website** verweist auf Vitextra, zugänglich über <https://vitextra.com>

## Haftungsausschluss

Die in diesem Dokument enthaltenen Informationen dienen nur der allgemeinen Information.

Das Unternehmen übernimmt keine Verantwortung für Fehler oder Auslassungen im Inhalt des Dokuments.

In keinem Fall haftet das Unternehmen für besondere, direkte, indirekte oder zufällige Schäden oder für Schäden jeglicher Art, die sich aus der Nutzung des Inhalts des Dokuments ergeben, unabhängig davon, ob es sich um eine Klage aufgrund von Vertrag, Fahrlässigkeit oder anderen Delikten handelt. Das Unternehmen behält sich das Recht vor, den Inhalt des Dokuments jederzeit und ohne vorherige Ankündigung zu ergänzen, zu streichen oder zu ändern.

## Haftungsausschluss für Fehler und Auslassungen

Die in dem Dokument enthaltenen Informationen dienen lediglich als allgemeine Orientierungshilfe zu Fragen von Interesse. Daher können Fehler auftreten, auch wenn das Unternehmen alle Vorsichtsmaßnahmen ergreift, um sicherzustellen, dass der Inhalt des Dokuments aktuell und korrekt ist. Außerdem kann es angesichts der sich ändernden Gesetze, Regeln und Vorschriften zu Verzögerungen, Auslassungen oder Ungenauigkeiten bei den in diesem Dokument enthaltenen Informationen kommen.

Das Unternehmen haftet nicht für etwaige Fehler oder Auslassungen oder für die Ergebnisse, die sich aus der Verwendung dieser Informationen ergeben.

## Haftungsausschluss für faire Nutzung

Das Unternehmen darf urheberrechtlich geschütztes Material verwenden, das der Urheberrechtsinhaber nicht ausdrücklich genehmigt hat. Das Unternehmen stellt dieses Material für Kritik, Kommentare, Berichterstattung, Schulung, Wissenschaft oder Forschung zur Verfügung.

Das Unternehmen ist der Ansicht, dass dies eine „faire Nutzung“ von urheberrechtlich geschütztem Material im Sinne von Abschnitt 107 des US-Urheberrechtsgesetzes darstellt.

Wenn Sie urheberrechtlich geschütztes Material aus dem Dokument für Ihre eigenen Zwecke verwenden möchten, die über eine angemessene Nutzung hinausgehen, müssen Sie die Erlaubnis des Urheberrechtsinhabers einholen.

## „Benutzung auf eigene Gefahr“ Haftungsausschluss

Alle Informationen in diesem Dokument werden im Ist-Zustand zur Verfügung gestellt, ohne Garantie auf Vollständigkeit, Genauigkeit, Aktualität oder auf die Ergebnisse, die sich aus der Verwendung dieser Informationen ergeben, und ohne jegliche ausdrückliche oder stillschweigende Garantie, einschließlich, aber nicht beschränkt auf Garantien für Leistung, Marktgängigkeit und Eignung für einen bestimmten Zweck.

Das Unternehmen haftet weder Ihnen noch anderen gegenüber für Entscheidungen oder Handlungen, die im Vertrauen auf die Informationen des Dienstes getroffen wurden, noch für Folgeschäden, besondere oder ähnliche Schäden, selbst wenn auf die Möglichkeit solcher Schäden hingewiesen wurde.

## Kontaktieren Sie uns

Wenn Sie Fragen zu diesem Haftungsausschluss haben, können Sie uns per E-Mail kontaktieren: [support@vitextra.com](mailto:support@vitextra.com).

# Inhaltsverzeichnis

<b>Einleitung</b>	4
<b>Wählen Sie Ihr Produkt</b>	4
<b>Lizenz kaufen</b>	5
<b>Übertragen Sie die Lizenz an Ihren Mandanten</b>	7
<b>Prüfung der Zuweisung der Lizenz</b>	10
<b>Zusammenfassung</b>	11
<b>Ausdrücke</b>	12

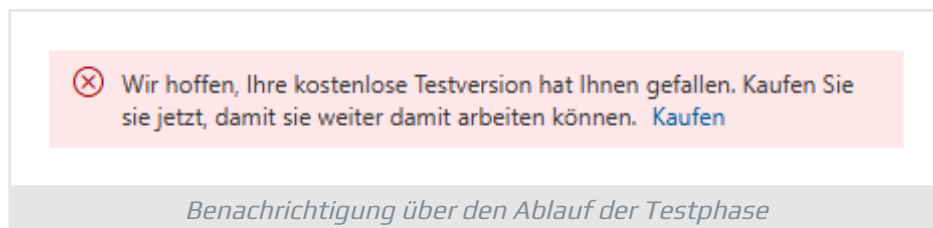
## Einleitung

Wir haben uns der Bereitstellung innovativer Lösungen verschrieben, die Ihr Microsoft 365-Erlebnis verbessern. Alle unsere abonnementbasierten Produkte werden mit einer **kostenlosen 14-tägigen Testversion** geliefert, die es Ihnen ermöglicht, den vollen Funktionsumfang ohne Einschränkungen zu testen. Diese Testphase bietet Ihnen die Möglichkeit zu testen, wie unsere Produkte die Anforderungen Ihres Unternehmens erfüllen können, bevor Sie einen Kauf tätigen.

### Hinweis

Wenn Sie eine Testversion eines Vitextra-Produkts verwenden, müssen Sie erst nach Ablauf der Testphase eine Lizenz erwerben.

Die kostenlose 14-tägige Testphase beginnt automatisch, wenn Sie das Produkt in Ihrer Microsoft 365-Umgebung bereitstellen. Nach Ablauf der Testphase zeigen die Webparts eine Warnung an, die darauf hinweist, dass die Testphase beendet ist, und die Funktionen nicht mehr zugänglich sind, bis eine Lizenz erworben wird.



Um unsere Produkte nach Ablauf der Testphase weiter nutzen zu können, müssen Sie eine Lizenz erwerben.

### Hinweis

Sie benötigen keine spezielle Lizenz, um Vitextra-Produkte in **Microsoft Teams** zu verwenden. Die von Ihnen erworbene Standardlizenz deckt die Nutzung sowohl für SharePoint als auch für Teams ab.

Nachfolgend finden Sie die Schritte, die Sie befolgen müssen, um erfolgreich eine Lizenz für Ihren Mandanten zu erwerben und zu aktivieren:

## Wählen Sie Ihr Produkt

Wenn Sie bereit sind fortzufahren, haben Sie die Möglichkeit, zwischen zwei Abonnementzeiträumen zu wählen: **monatlich** oder **jährlich**.

Das monatliche Abonnement bietet Flexibilität und ist damit ideal für Unternehmen, die kurzfristige Verpflichtungen bevorzugen oder einen wechselnden Bedarf erwarten.

Andererseits bietet das Jahresabonnement eine kostengünstige Lösung für diejenigen, die sich langfristig binden wollen, oft zu einem günstigeren Preis als bei monatlichen Zahlungen.

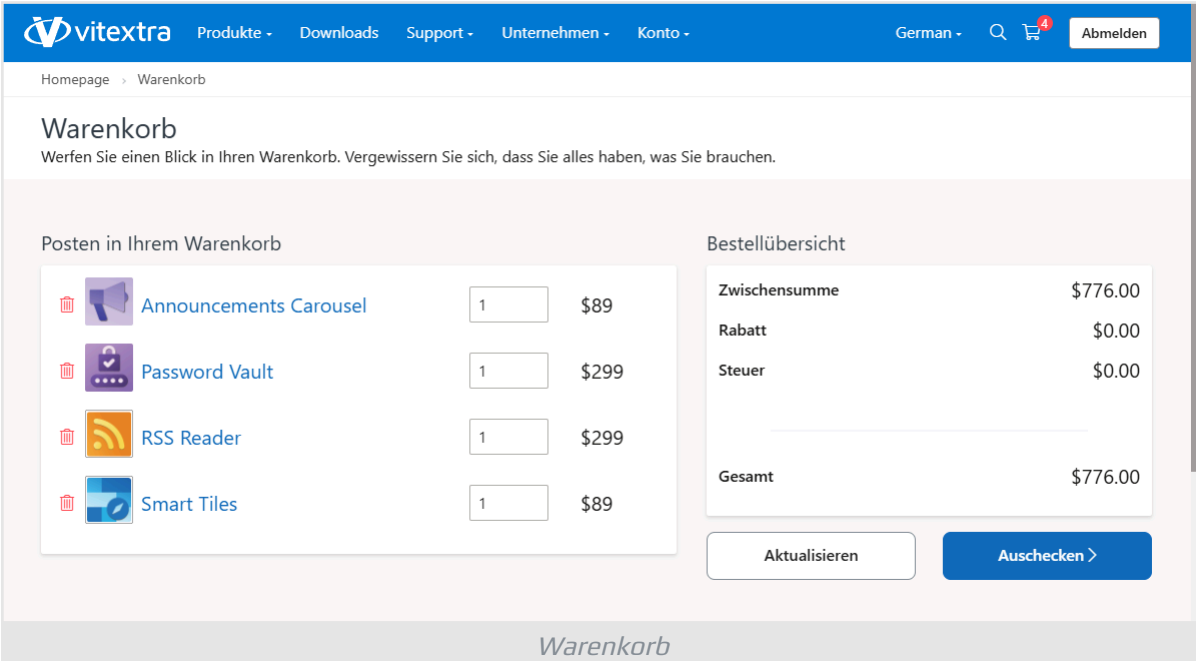
Darüber hinaus unterstützt Vitextra mehrere Währungen, darunter **US-Dollar** (\$), **Euro** (€), **Britisches Pfund** (£), **Chinesischen Yuan** (¥) und **Japanischen Yen** (¥).

### **Warnung**





Sobald Ihre erste Bestellung aufgegeben und bezahlt ist, ist eine Änderung der Währung nicht mehr möglich. Bitte stellen Sie sicher, dass Sie die richtige Währung auswählen, bevor Sie Ihren Kauf abschließen.

## Lizenz kaufen

Sobald Sie ein Produkt ausgewählt haben, können Sie eine Lizenz erwerben, indem Sie auf die Schaltfläche **In den Warenkorb** klicken. Nachdem Sie das Produkt in Ihren Warenkorb gelegt haben, nehmen Sie sich einen Moment Zeit, um die Artikel zu überprüfen und sicherzustellen, dass Sie das richtige Produkt und die richtige Menge ausgewählt haben.



The screenshot shows the Vitextra website's shopping cart. The top navigation bar includes links for Produkte, Downloads, Support, Unternehmen, and Konto, along with a language selector set to German and a shopping cart icon with a red notification badge. The main heading is 'Warenkorb' with a subtext: 'Werfen Sie einen Blick in Ihren Warenkorb. Vergewissern Sie sich, dass Sie alles haben, was Sie brauchen.' The cart is divided into two sections: 'Posten in Ihrem Warenkorb' and 'Bestellübersicht'.

Posten in Ihrem Warenkorb		
	Announcements Carousel	\$89
	Password Vault	\$299
	RSS Reader	\$299
	Smart Tiles	\$89

Bestellübersicht	
Zwischensumme	\$776.00
Rabatt	\$0.00
Steuer	\$0.00
<b>Gesamt</b>	<b>\$776.00</b>

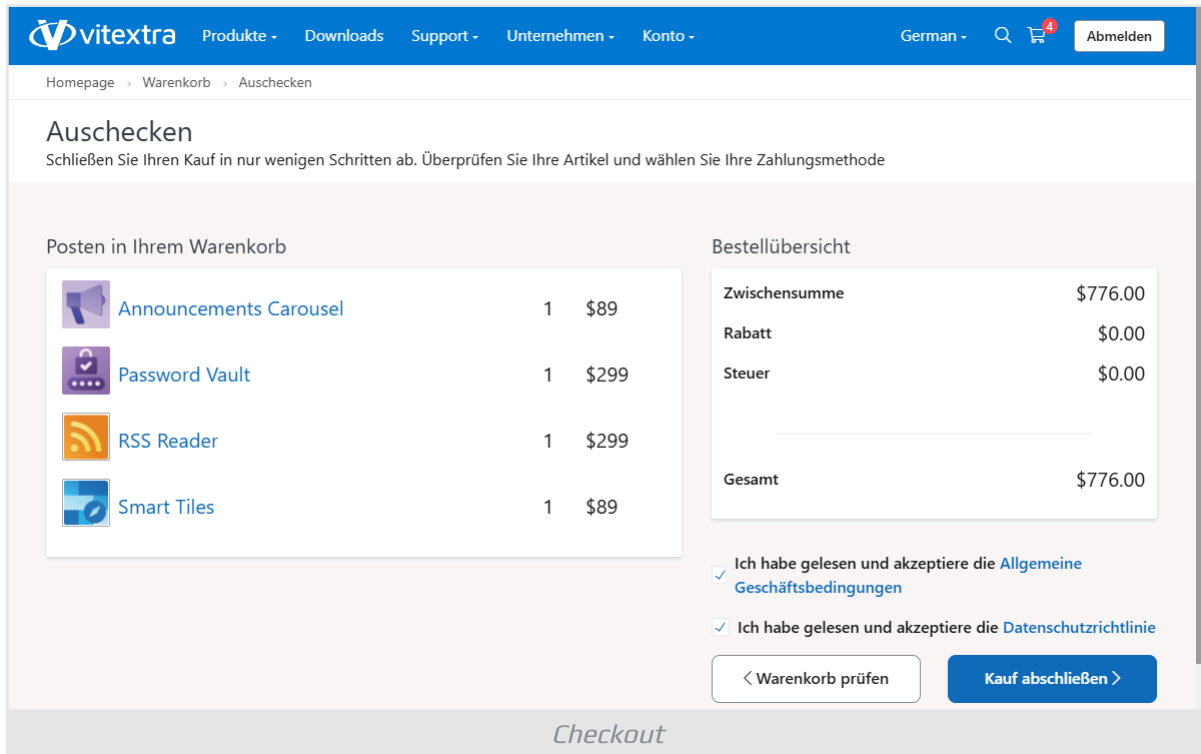
At the bottom of the cart, there are two buttons: 'Aktualisieren' and 'Auschecken >'.

Wenn Sie bereit sind, klicken Sie auf die Schaltfläche „**Zur Kasse gehen**“, um den Kaufvorgang zu starten.





## **Warnung**

Sie benötigen nur eine **einzige Lizenz pro Mandanten**, in dem das Produkt verwendet wird.

Bevor Sie Ihre Rechnungsdaten eingeben, müssen Sie die Allgemeinen Geschäftsbedingungen und die Datenschutzrichtlinie akzeptieren.



The screenshot shows the Vitextra checkout page. The header includes the Vitextra logo, navigation links (Produkte, Downloads, Support, Unternehmen, Konto), language (German), search, and a shopping cart icon with a red notification badge. The breadcrumb trail is Homepage > Warenkorb > Auschecken. The main heading is 'Auschecken' with a subtext: 'Schließen Sie Ihren Kauf in nur wenigen Schritten ab. Überprüfen Sie Ihre Artikel und wählen Sie Ihre Zahlungsmethode'. The page is divided into two main sections: 'Posten in Ihrem Warenkorb' and 'Bestellübersicht'. The 'Posten in Ihrem Warenkorb' section lists four items: 'Announcements Carousel' (1 unit, \$89), 'Password Vault' (1 unit, \$299), 'RSS Reader' (1 unit, \$299), and 'Smart Tiles' (1 unit, \$89). The 'Bestellübersicht' section shows a summary of the order: 'Zwischensumme' (\$776.00), 'Rabatt' (\$0.00), 'Steuer' (\$0.00), and 'Gesamt' (\$776.00). Below the summary, there are two checkboxes for acceptance: 'Ich habe gelesen und akzeptiere die Allgemeine Geschäftsbedingungen' and 'Ich habe gelesen und akzeptiere die Datenschutzrichtlinie', both of which are checked. At the bottom, there are two buttons: '< Warenkorb prüfen' and 'Kauf abschließen >'. The word 'Checkout' is displayed at the bottom center of the page.

Posten in Ihrem Warenkorb		
	Announcements Carousel	1 \$89
	Password Vault	1 \$299
	RSS Reader	1 \$299
	Smart Tiles	1 \$89

Bestellübersicht	
Zwischensumme	\$776.00
Rabatt	\$0.00
Steuer	\$0.00
Gesamt	\$776.00

☒ Ich habe gelesen und akzeptiere die [Allgemeine Geschäftsbedingungen](#)


☒ Ich habe gelesen und akzeptiere die [Datenschutzrichtlinie](#)

[< Warenkorb prüfen](#) [Kauf abschließen >](#)

Checkout

Mit diesem Schritt stellen Sie sicher, dass Sie unsere Richtlinien für die Nutzung unserer Produkte und den Umgang mit Ihren Daten verstehen und ihnen zustimmen.


Wenn Sie bereit sind, klicken Sie auf die Schaltfläche **Kauf abschließen**, um den Kaufvorgang zu starten.





Testen Sie Announcements Carousel und 3 weitere


**14 Tage kostenlos**

Dann 776,00 \$ pro Jahr

**Announcements Carousel** **14 kostenlose Tage**  
Transform the way you communicate within your organization. With the Announcements Carousel web...  
89,00 \$/Jahr danach

**Password Vault** **14 kostenlose Tage**  
Password Vault is a powerful tool for securely storing, managing, and sharing passwords within your...  
299,00 \$/Jahr danach

**RSS Reader** **14 kostenlose Tage**  
Aggregate and display content from multiple RSS feeds on a SharePoint site  
299,00 \$/Jahr danach


**Smart Tiles** **14 kostenlose Tage**  
Powerful navigation web part that allows users to create visually appealing and intuitive navigation menus withi...  
89,00 \$/Jahr danach

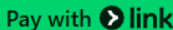
**Zwischensumme** **776,00 \$**

[Promo-Code hinzufügen](#)

**Gesamt nach dem Test** **776,00 \$**





**Heute fällige Gesamtsumme** **0,00 \$**






Oder Zahlungsdaten eingeben

**Kartendaten**

1234 1234 1234 1234    

MM / JJ CVC 

**Name des/der Karteninhaber/in**

Vollständiger Name

**Rechnungsadresse**

Russland


Adresse eingeben

[Adresse manuell eingeben](#)

☒ Als Firma einkaufen

**USt.-Daten**

Firmenname

 LV USt.

LV12345678912

**Kostenpflichtig abonnieren**

Zahlung

In diesem Schritt müssen Sie Ihre Rechnungsdaten und Zahlungsinformationen eingeben.

Bitte stellen Sie sicher, dass alle Angaben korrekt sind, um Verzögerungen bei der Bearbeitung Ihrer Bestellung zu vermeiden. Nachdem Sie Ihre Zahlungsdaten eingegeben haben, überprüfen Sie Ihre Bestellzusammenfassung sorgfältig und bestätigen Sie den Kauf.

### Hinweis

Vitextra verwendet Stripe für die sichere Zahlungsabwicklung, um eine zuverlässige und sichere Transaktion zu gewährleisten.

## Übertragen Sie die Lizenz an Ihren Mandanten

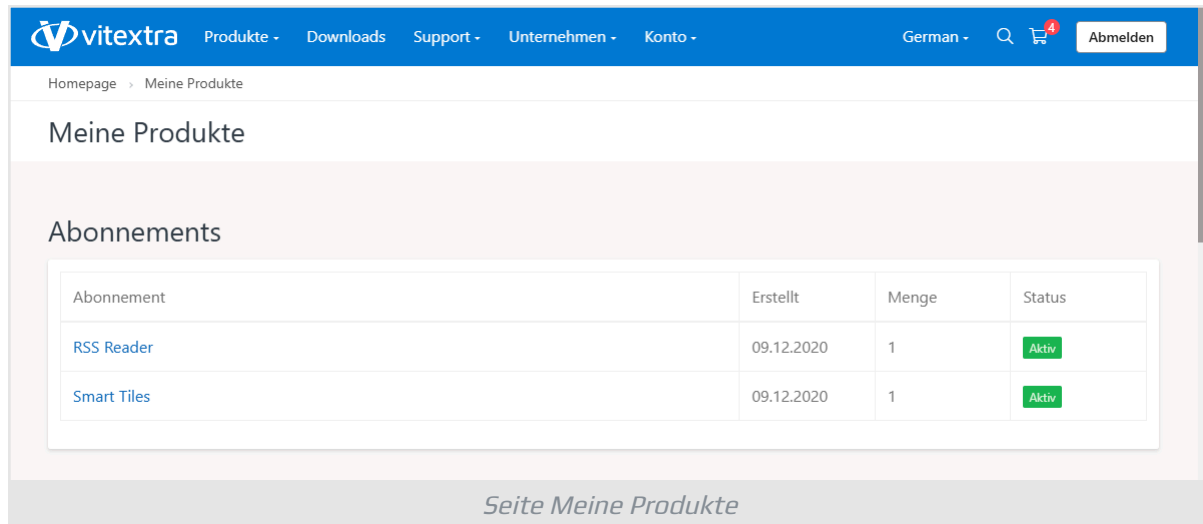
Um Ihrem Mieter eine Lizenz zuzuweisen, loggen Sie sich zunächst in Ihr Konto ein

KB10206

Seite 7 von 12

und navigieren Sie zur Seite **Konto** und wählen Sie dann **Meine Produkte**.

Auf dieser Seite werden alle Ihre laufenden und gekündigten Abonnements angezeigt.



The screenshot shows the 'Meine Produkte' (My Products) page in the Vitextra user interface. The page has a blue header with the Vitextra logo and navigation links: Produkte, Downloads, Support, Unternehmen, and Konto. On the right of the header are links for German, a search icon, a shopping cart icon with a red notification badge, and an Abmelden (Logout) button. Below the header, a breadcrumb trail shows 'Homepage > Meine Produkte'. The main section is titled 'Meine Produkte' and contains a sub-section 'Abonnements' (Subscriptions). This section displays a table with the following data:

Abonnement	Erstellt	Menge	Status
<a href="#">RSS Reader</a>	09.12.2020	1	Aktiv
<a href="#">Smart Tiles</a>	09.12.2020	1	Aktiv

At the bottom of the page, there is a footer bar that reads 'Seite Meine Produkte'.

Klicken Sie auf das Abonnement, das mit dem Vitextra-Produkt verbunden ist, das Sie verwalten möchten.

Auf der Abonnement-Seite finden Sie Optionen zur Verwaltung Ihrer Lizenzzuweisungen. Um eine Lizenz zuzuweisen, wählen Sie den Abschnitt Lizenz zuweisen. Hier müssen Sie den Namen und die ID Ihres **Mandanten** eingeben.



Lizenzen zuweisen

Name \*

Produktion

Mandanten-ID \*

AAAAAAAA-BBBB-CCCC-DDDD-EEEEEEEEEEEE

[Wie kann man eine Mandant-ID erhalten](#)

Schließen Absenden

Lizenzen zuweisen

Sie können Ihre Mandanten-ID, den Lizenzstatus und die Anzahl der verbleibenden Testtage im Abschnitt „**Weitere Angaben**“ im Detailbereich des Webparts einsehen:

Info

[Vitextra List Filter](#)

Version

3.4.3

Status

Testversion

Das Testabonnement ist noch 9 Tag(e) gültig.

Mandant

548c5537-391f-49d8-8861-1f53b92d53c4

Lizenz-Status

### **Tipp**

Um Ihre Mandanten-ID zu ermitteln, lesen Sie bitte den folgenden Wissensdatenbank-Artikel: [Wie findet man eine Microsoft 365 Tenant ID](#)

Nachdem Sie die erforderlichen Informationen eingegeben haben, klicken Sie auf Senden. Die neu zugewiesene Lizenz erscheint sofort in Ihrer Liste und bestätigt, dass sie erfolgreich zugewiesen worden ist.

### **Tipp**

Die Anzahl der aktiven Benutzer in Ihrem Mandanten hat keinen Einfluss auf die Anzahl der Lizenzen, die Sie erwerben müssen. Sie können Lizenzen auf der Grundlage Ihrer organisatorischen Anforderungen zuweisen, ohne sich Gedanken über die Gesamtzahl der aktiven Benutzer machen zu müssen.

## Prüfung der Zuweisung der Lizenz

Um den Lizenzstatus Ihrer Vitextra-Produkte für SharePoint Online zu überprüfen, navigieren Sie zum Detailbereich des jeweiligen Produkts. Der Lizenzstatus wird unter dem Abschnitt Info angezeigt. In diesem Bereich finden Sie wichtige Informationen zu Ihrer Lizenz, z. B. ob sie aktiv ist und alle relevanten Details zu ihrer Nutzung.

Info	^
Vitextra Employee Directory	
Version	5.9.6
Status	Aktiv
Mandant	548c5537-391f-49d8-8861-1f53b92d53c4
Lizenzstatus	

Indem Sie hier den Lizenzstatus überprüfen, können Sie sicherstellen, dass Ihr Produkt ordnungsgemäß lizenziert ist und wie vorgesehen funktioniert. Wenn Sie Unstimmigkeiten feststellen oder Fragen zu Ihrer Lizenz haben, wenden Sie sich bitte an unser Support-Team.

## Zusammenfassung

Vitextra bietet innovative Lösungen für Microsoft 365 und bietet eine kostenlose 14-tägige Testphase für alle abonnementbasierten Produkte. Nach der Testphase müssen die Benutzer eine Lizenz erwerben, um die Produkte weiter nutzen zu können. Der Kaufvorgang umfasst die Auswahl eines Produkts, die Wahl zwischen einem Monats- oder Jahresabonnements und die Zustimmung zu den Allgemeinen Geschäftsbedingungen und der Datenschutzrichtlinie.

Benutzer können Lizenzen zuweisen, indem sie sich bei ihrem Konto anmelden und ihre Mandanteninformationen eingeben. Der Lizenzstatus kann in der Detailansicht des Produkts verifiziert werden. Vitextra verwendet Stripe für die sichere Zahlungsabwicklung, und der Support steht für alle Lizenzierungsfragen zur Verfügung.

# Ausdrücke

## **Mandant**

Ein Microsoft 365-Mandant (Tenant) ist eine dedizierte virtuelle Instanz der Microsoft 365-Dienste. Der Mandant enthält die Informationen der Organisation, wie Benutzer und Domänen (Azure AD), Konfigurationen, Abonnements und Dienste. Die Organisation erhält einen Mandanten, wenn sie sich für Microsoft 365-Dienste anmeldet.

## **Microsoft Teams**

Eine Chat-basierte Kollaborationsplattform für die Unternehmenskommunikation mit nützlichen Funktionen für Online-Meetings, Live-Events und den Austausch von Dokumenten.