

ZINĀŠANU BĀZES RAKSTS

Vitextra produktu licenču iegāde un piešķiršana



Atruna

Šīs atrunas izpratnē:

- **Uzņēmums** (šajā Atrunā – “Uzņēmums”, “Mēs”, “Mums” vai “Mūsu”) ir SIA Vitextra, LV-1009, Rīga, Matīsa iela 61 – 25;
- **Dokuments** attiecas uz zināšanu bāzes rakstu;
- **Jūs** nozīmē fizisku personu, kura piekļūst Dokumentam, vai uzņēmumu, vai citu juridisku personu, kuras vārdā šī fiziskā persona piekļūst Dokumentam vai izmanto to, atkarībā no situācijas;
- **Tīmekļvietne** attiecas uz Vitextra un ir pieejama <https://vitextra.com>.

Atruna

Dokumentā iekļautā informācija ir paredzēta tikai vispārējai zināšanai.

Uzņēmums neuzņemas atbildību par kļūdām vai izlaidumiem Dokumenta saturā.

Uzņēmums nekādā gadījumā nav atbildīgs par īpašiem, tiešiem, netiešiem, izrietošiem vai nejaušiem zaudējumiem vai jebkādiem citiem zaudējumiem, neatkarīgi no tā, vai tie izriet no līgumā paredzētas darbības, radušies nolaidības vai citu neatļautu darbību dēļ, kas ir radušās no Dokumenta satura izmantošanas vai saistībā ar to. Uzņēmums patur tiesības jebkurā laikā un bez iepriekšēja brīdinājuma papildināt, svītrot vai grozīt Dokumenta saturu.

Atruna par kļūdām un izlaidumiem

Dokumentā sniegtā informācija ir tikai vispārīgas norādes par interešu jautājumiem. Tāpēc kļūdas var rasties pat tad, ja Uzņēmums veic visus piesardzības pasākumus, lai nodrošinātu, ka Dokumenta saturs ir aktuāls un precīzs. Turklāt, ņemot vērā likumu un noteikumu mainīgo dabu, dokumentā iekļautajā informācijā var būt kavējumi, izlaidumi vai neprecizitātes.

Uzņēmums nav atbildīgs par kļūdām vai izlaidumiem, kā arī par rezultātiem, kas ir iegūti, izmantojot šo informāciju.

Atruna par godprātīgu izmantošanu

Uzņēmums var izmantot ar autortiesībām aizsargātu materiālu, ko autortiesību īpašnieks nav skaidri atļāvis. Uzņēmums nodrošina šāda materiāla pieejamību kritikas, komentāru, jaunumu izziņošanas, mācību, zinātniskā darba vai pētniecības nolūkos.

Uzņēmums uzskata, ka tas ir “godprātīgs” šāda ar autortiesībām aizsargāta materiāla izmantojums, kā ir noteikts ASV Autortiesību likuma 107. pantā.

Ja vēlaties izmantot ar autortiesībām aizsargātu materiālu no Dokumenta saviem mērķiem, kas pārsniedz godprātīgu izmantošanu, ir jāsaņem atļauja no autortiesību īpašnieka.

Atruna “Lietošana uz savu risku”

Visa informācija dokumentā tiek sniegta “tāda, kāda tā ir”, bez jebkādam pilnīguma, precizitātes, savlaicīguma vai šīs informācijas izmantošanas rezultātā iegūto rezultātu garantijām, kā arī bez jebkādam garantijām, skaidri izteiktām vai netiešām, tostarp, bet ne tikai, bez garantijām par veikspēju, komerciālo izmantojamību un piemērotību konkrētam mērķim.

Uzņēmums neuzņemas atbildību attiecībā pret Jums vai kādu citu par pieņemto lēmumu vai rīcību, kas pamatojas uz Pakalpojuma sniegto informāciju, vai par izrietošiem, īpašiem vai līdzīgiem zaudējumiem, pat ja Jums ir paziņots par šādu zaudējumu iespējamību.

Sazinieties ar mums

Ja par šo atrunu rodas jautājumi, sazinieties ar Mums pa e-pastu support@vitextra.com.

Satura rādītājs

Ievads	4
Izvēlieties produktu	4
Licences iegāde	5
Licences piešķiršana nomniekam	7
Pārbaudiet licences piešķiršanu	9
Kopsavilkums	10
Nosacījumi	11

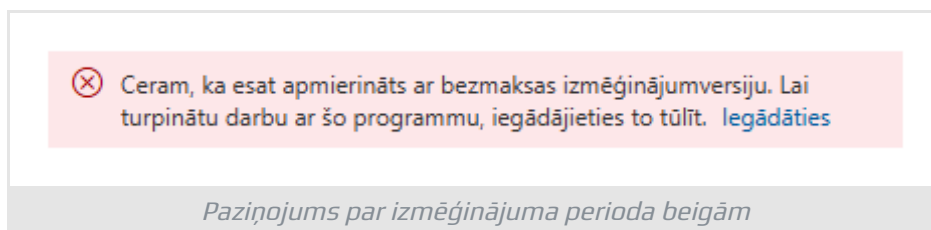
Ievads

Mūsu mērķis ir nodrošināt novatoriskus risinājumus, kas uzlabo jūsu Microsoft 365 lietošanas pieredzi. Visiem mūsu abonēšanas produktiem ir pieejams **bezmaksas 14 dienu izmēģinājuma periods**, kas ļauj bez ierobežojumiem izpētīt to funkcijas visā pilnībā. Šis izmēģinājuma periods sniedz lielisku iespēju pirms pirkšanas pārbaudīt, vai mūsu produkti atbilst jūsu organizācijas vajadzībām.

Piezīme

Ja izmantojat Vitextra produkta izmēģinājuma versiju, jums nav jāiegādājas licence līdz izmēģinājuma perioda beigām.

Bezmaksas 14 dienu izmēģinājuma periods sākas automātiski, kad produktu ievietojat Microsoft 365 vidē. Pēc izmēģinājuma perioda beigām tīmekļa daļās tiek parādīts brīdinājums, kas norāda, ka izmēģinājuma periods ir beidzies, un funkcijas vairs nebūs pieejamas, līdz tiks iegādāta licence.



Lai turpinātu izmantot mūsu produktus pēc izmēģinājuma perioda beigām, jums būs jāiegādājas licence.

Piezīme

Lai izmantotu Vitextra produktus **Microsoft Teams**, nav nepieciešama īpaša licence. Iegādātā standarta licence attieksies gan uz SharePoint, gan Teams lietojumu.

Turpinājumā ir aprakstītas darbības, kas ir jāveic, lai veiksmīgi iegādātos un aktivizētu licenci savam nomniekam.

Izvēlieties produktu

Kad esat gatavs turpināt, varēsiet izvēlēties vienu no diviem abonēšanas periodiem: **ikmēneša** vai **gada**.

Ikmēneša abonements nodrošina elastīgu pieeju, tāpēc tas ir lieliski piemērots

organizācijām, kas dod priekšroku īstermiņa saistībām vai paredz mainīgas vajadzības.

No otras puses, gada abonements ir rentabls variants tiem, kuri vēlas ilgtermiņa risinājumu, bieži vien saņemot atlaidi, salīdzinot ar ikmēneša maksājumiem.

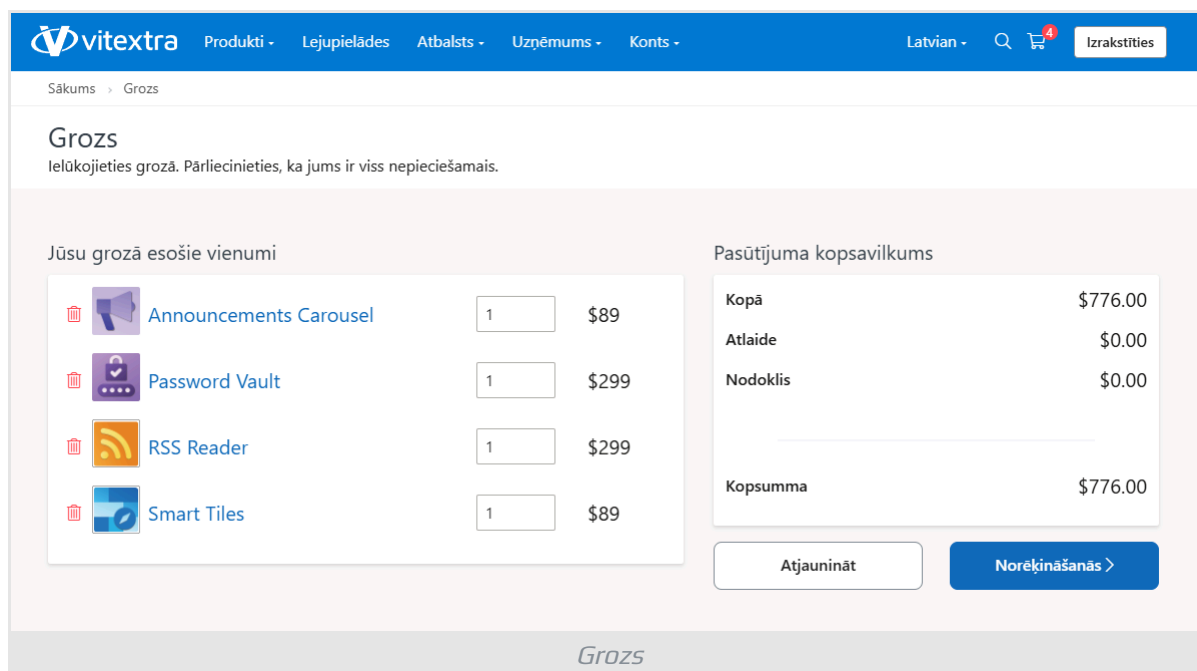
Turklāt Vitextra jūsu ērtībai atbalsta vairākas valūtas, tostarp **ASV dolāru** (\$), **eiro** (€), **Lielbritānijas mārciņu** (£), **Ķīnas juaņu** (¥) un **Japānas jenu** (¥).

Brīdinājums!

Tiklīdz jūsu pirmais pasūtījums ir iesniegts un apmaksāts, valūtas maiņa nav iespējama. Pirms pirkuma pabeigšanas pārliedzieties, ka esat izvēlējis pareizo valūtu.

Licences iegāde

Kad esat izvēlējis produktu, varat turpināt iegādāties licenci, noklikšķinot uz pogas **Pievienot grozam**. Pēc produkta pievienošanas grozā ātri pārskatiet preces, lai pārliedzītos, ka esat izvēlējis pareizo produktu un daudzumu.



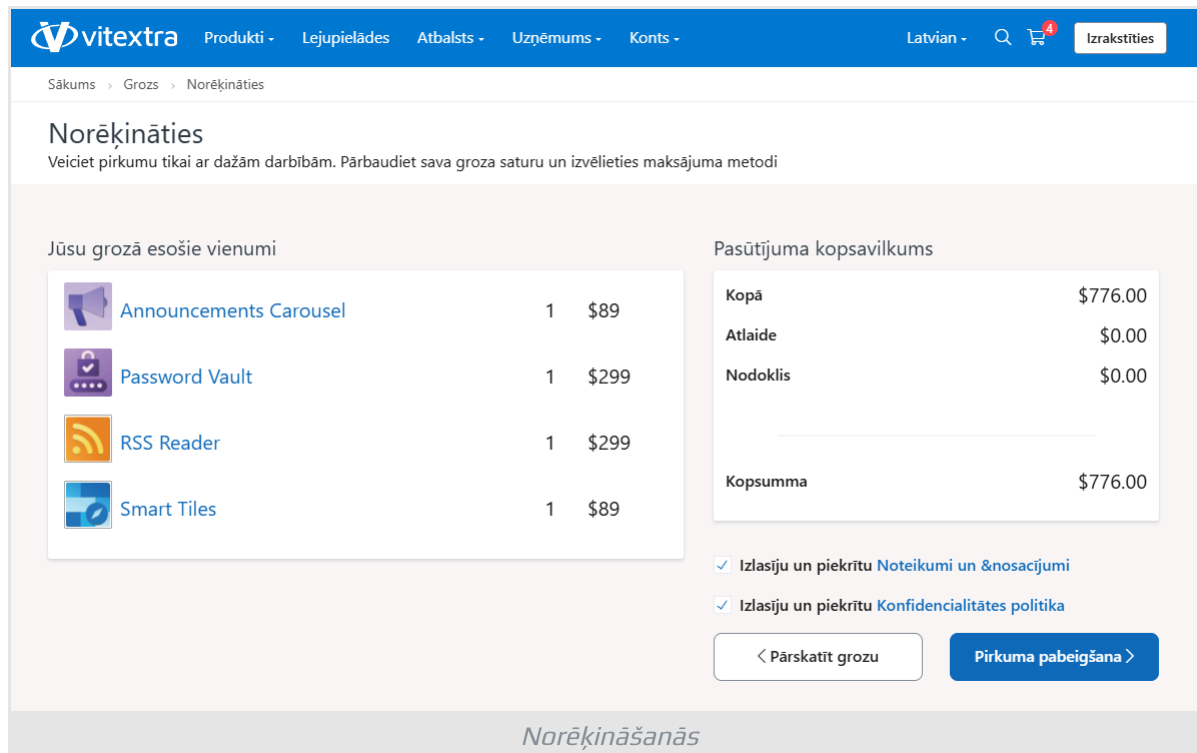
The screenshot shows the Vitextra website's shopping cart interface. The header includes the Vitextra logo, navigation links (Produkti, Lejupielādes, Atbalsts, Uzņēmums, Konts), language selection (Latvian), search, and a shopping cart icon with a '4' notification. The main content area is titled 'Grozis' (Cart) and includes a breadcrumb 'Sākums > Grozis'. Below the title, there is a message: 'Ielūkojieties grozā. Pārliedzieties, ka jums ir viss nepieciešamais.' The cart is divided into two columns: 'Jūsu grozā esošie vienumi' (Items in your cart) and 'Pasūtījuma kopsavilkums' (Order summary). The items list includes: Announcements Carousel (1 unit, \$89), Password Vault (1 unit, \$299), RSS Reader (1 unit, \$299), and Smart Tiles (1 unit, \$89). The order summary shows: Kopā (Total) \$776.00, Atlaide (Discount) \$0.00, Nodoklis (Tax) \$0.00, and Kopsomma (Grand total) \$776.00. At the bottom of the summary are buttons for 'Atjaunināt' (Refresh) and 'Norēķināšanās >' (Checkout).

Kad esat gatavs, noklikšķiniet pogu **Norēķināšanās**, lai sāktu pirkšanas procesu.

Brīdinājums!

Jums ir nepieciešama tikai **viena licence katram nomniekam**, kurā tiks izmantots produkts.

Pirms norēķinu informācijas ievades, jums ir jāpieņem noteikumi un konfidencialitātes politika.



The screenshot shows the checkout page on the Vitextra website. The header includes the Vitextra logo, navigation links (Produkti, Lejupielādes, Atbalsts, Uzņēmums, Konts), language (Latvian), search, and cart icons. The main heading is 'Norēķināties' (Checkout) with a sub-heading 'Veiciet pirkumu tikai ar dažām darbībām. Pārbaudiet sava groza saturu un izvēlieties maksājuma metodi' (Complete your purchase with a few actions. Check your cart contents and choose a payment method).

The cart section is titled 'Jūsu grozā esošie vienumi' (Items in your cart) and contains the following items:

Item Name	Quantity	Price
Announcements Carousel	1	\$89
Password Vault	1	\$299
RSS Reader	1	\$299
Smart Tiles	1	\$89

The summary section is titled 'Pasūtījuma kopsavilkums' (Order Summary) and shows the following totals:


Kopā	\$776.00
Atlaide	\$0.00
Nodoklis	\$0.00
Kopsumma	\$776.00

Below the summary, there are two checked checkboxes for terms and conditions: 'Izlasīju un piekrītu Noteikumi un &nosacījumi' and 'Izlasīju un piekrītu Konfidencialitātes politika'. At the bottom of the cart area, there are two buttons: 'Pārskatīt grozu' (View cart) and 'Pirkuma pabeigšana' (Complete purchase).

The footer of the cart area says 'Norēķināšanās' (Checkout).

Šī darbība nodrošina, ka saprotat un piekrītat mūsu produktu lietošanas un jūsu datu apstrādes politikai.





Kad esat gatavs, noklikšķiniet uz pogas **Pirkuma pabeigšana**, lai sāktu pirkšanas procesu.

← 

Izmēģināt Announcements Carousel un 3 citus

14 dienas bez maksas



Pēc tam 776,00 \$ gadā

-  **Announcements Carousel** 14 dienas bez maksas
Transform the way you communicate within your organization. With the Announcements Carousel web...
89,00 \$ pēc gada
-  **Password Vault** 14 dienas bez maksas
Password Vault is a powerful tool for securely storing, managing, and sharing passwords within your...
299,00 \$ pēc gada
-  **RSS Reader** 14 dienas bez maksas
Aggregate and display content from multiple RSS feeds on a SharePoint site
299,00 \$ pēc gada
-  **Smart Tiles** 14 dienas bez maksas
Powerful navigation web part that allows users to create visually appealing and intuitive navigation menus withi...
89,00 \$ pēc gada

Starpsumma 776,00 \$





[Pievienojiet reklāmas kodu](#)


Kopējā summa pēc izmēģinājuma perioda 776,00 \$
Kopējā summa šodien 0,00 \$

Vai ievadiet maksājuma informāciju

Kartes informācija

1234 1234 1234 1234    

MM / YY CVC 

Kartes īpašnieka vārds

Vārds, uzvārds

Norēķinu adrese

Krievija


Adrese

[Ievadīt adresi manuāli](#)

Es veicu pirkumu kā uzņēmums

PVN informācija

Uzņēmuma nosaukums

 LV VAT

LV12345678912

Sākt izmēģinājuma periodu

Samaksa

Šajā posmā jums būs jāievada norēķinu un maksājuma informācija.

Pārlicinieties, ka visa informācija ir precīza, lai nepieļautu pasūtījuma apstrādes aizkavēšanos. Pēc maksājuma datu ievadišanas rūpīgi pārskatiet pasūtījuma kopsavilkumu un apstipriniet pirkumu.

Piezīme

Vitextra izmanto Stripe drošai maksājumu apstrādei, nodrošinot uzticamu un drošu darījumu veikšanu.

Licences piešķiršana nomniekam

Lai piešķirtu licenci savam nomniekam, vispirms piesakieties savā kontā un dodieties uz sadaļu **Konts** un pēc tam izvēlieties **Mani produkti**.

Šajā lapā tiks parādīti visi jūsu pašreizējie un atceltie abonementi.

Abonements	Izveidots	Daudzums	Statuss
RSS Reader	09.12.2020	1	Aktīvs
Smart Tiles	09.12.2020	1	Aktīvs

Noklikšķiniet uz abonementa saistībā ar Vitextra produktu, kuru vēlaties pārvaldīt.

Abonēšanas lapā ir sniegtas opcijas, lai pārvaldītu licenču piešķiršanu. Lai piešķirtu licenci, dodieties uz sadaļu *Piešķirt licenci*. Šeit ir jāievada **nomnieka** vārds un ID.

Piešķirt licences


Nosaukums *
Ražošana

Nomnieka ID *
AAAAAAA-BBBB-CCCC-DDDD-EEEEEEEEEEEE

[Kā iegūt nomnieka ID](#)

Aizvērt Iesniegt

Sava nomnieka identifikatoru, licences statusu un atlikušo izmēģinājuma dienu skaitu varat uzzināt tīmekļa daļas informācijas loga sadaļā **Par**.

Par 

Vitextra List Filter

Versija

3.4.3

Statuss

Izmēģinājuma versija

Izmēģinājuma abonements ir derīgs vēl 9 dienu(as).

Nomnieks

548c5537-391f-49d8-8861-1f53b92d53c4

Licences statuss

Padoms

Lai noskaidrotu nomnieka ID, skatiet šo zināšanu bāzes rakstu: [Microsoft 365 nomnieka ID noteikšana](#).

Pēc nepieciešamās informācijas ievadīšanas noklikšķiniet uz Submit (Iesniegt). Jaunpiešķirtā licence nekavējoties tiks parādīta jūsu sarakstā, apliecinot, ka tā ir veiksmīgi piešķirta.

Padoms

Aktīvo lietotāju skaits jūsu nomniekā neietekmē nepieciešamo licenču skaitu. Varat piešķirt licences, pamatojoties uz organizācijas prasībām, neuztraucoties par kopējo aktīvo lietotāju skaitu.

Pārbaudiet licences piešķiršanu

Lai pārbaudītu savu Vitextra produktu licences statusu pakalpojumam SharePoint Online, dodieties uz konkrētā produkta informācijas paneli. Licences statuss tiks parādīts sadaļā *Par*. Šajā vietā ir sniegta būtiska informācija par jūsu licenci, tostarp par to, vai tā ir aktīva, un visa attiecīgā informācija par tās izmantošanu.

Par ^

[Vitextra Employee Directory](#)

Versija

5.9.6

Statuss

Aktīva

Nomnieks

548c5537-391f-49d8-8861-1f53b92d53c4

Licences statuss

Pārbaudot licences statusu šajā sadaļā, varat pārlicināties, vai jūsu produkts ir pareizi licencēts un darbojas, kā ir paredzēts. Ja pamanāt neatbilstības vai jums rodas jautājumi par licenci, sazinieties ar mūsu atbalsta komandu, lai saņemtu palīdzību.

Kopsavilkums

Vitextra nodrošina novatoriskus risinājumus Microsoft 365, piedāvājot bezmaksas 14 dienu izmēģinājuma versiju visiem abonēšanas produktiem. Pēc izmēģinājuma perioda beigām lietotājiem ir jāiegādājas licence, lai turpinātu produktu lietošanu. Pirkšanas process iekļauj produkta, mēneša vai gada abonementa izvēli un Noteikumu un Konfidencialitātes politikas pieņemšanu.

Lietotāji var piešķirt licences, piesakoties savā kontā un ievadot informāciju par nomnieku. Licences statusu var pārbaudīt produkta informācijas panelī. Vitextra izmanto Stripe drošai maksājumu apstrādei, un, ja rodas jautājumi par licencēšanu, ir pieejams atbalsts.

Nosacījumi

Microsoft Teams

Uz tērzēšanu balstīta sadarbības platforma biznesa saziņai ar noderīgām funkcijām tiešsaistes sanāksmēm, tiešraides pasākumiem un dokumentu koplietošanai.

Nomnieks

Microsoft 365 nomnieks ir Microsoft 365 pakalpojumu īpašs virtuāls resurss. Nomniekā tiek glabāta organizācijas informācija, piemēram, lietotāji un domēni (Azure AD), konfigurācijas, abonementi un pakalpojumi. Organizācija saņem nomnieku, reģistrējoties Microsoft 365 pakalpojumiem.